


**RA4 sorozatú relék**



K-132. kép

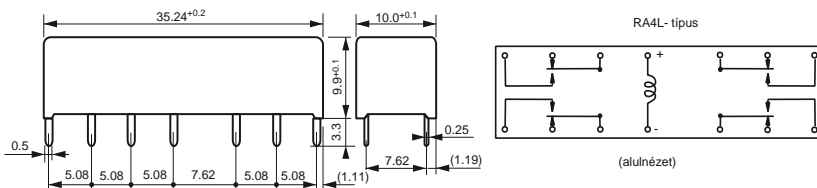


Szubminiatűr méretű - DIL kivezetésű  
Négycsatlós kivétel  
Érintkező anyaga: aranyozott ezüst ötvözet  
Polarizált, ultra nagy tekercsérzékenység  
UL, CSA normák

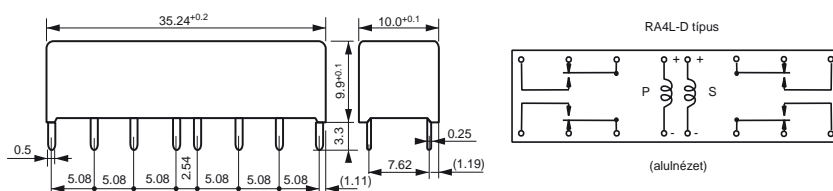
Átütési szilárdság: 1,5 kV  
Névleges terhelés: 0,5A/120VAC vagy 1A/24VDC  
Min. terhelés: 10 mVDC, 0,01 mA  
Élettartam:  
Mechanikai:  $2 \times 10^7$  kapcsolás  
Elektromos:  $5 \times 10^5$  kapcsolás (névleges terhelés)

Tekercs:  
RA4L: Névleges teljesítmény: 90 mW  
Működési teljesítmény: 45 mW  
RA4L-D: Névleges teljesítmény: 180 mW  
Működési teljesítmény: 90 mW

RA4L-12W-K méretei



RA4L-D12W-K méretei



Cikkszám	Típus	Unom DC [VDC]	Rtekercs [Ohm]	Ube min [VDC]	Uki min [VDC]	Ukapcs max [VAC/VDC]	Imax [A]	Rkont max [mOhm]	Érintkező kialakítás	Tekercsek száma	Polarizált
<b>LATCH TÍPUSOK</b>											
Ⓜ <b>K 49-01-30</b>	<b>RA4L-12W-K</b>	12	1600	+8,4	-8,4	120/120	2	100	4 x váltó	1	igen
<b>KÉT TEKERCSES LATCH TÍPUSOK</b>											
Ⓜ <b>K 49-00-03</b>	<b>RA4L-D12W-K</b>	12	800	+8,4 (pri)	+8,4 (sec)	120/120	2	100	4 x váltó	2	igen

**RY sorozatú relé**

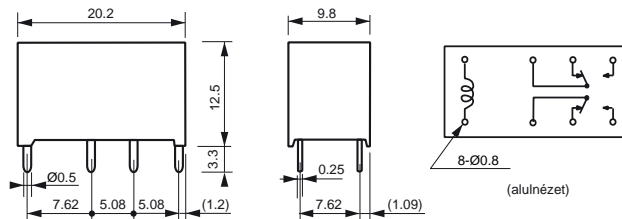


K-133. kép



Szubminiatűr méretű - DIL kivezetésű  
2 áramkörös relé  
Érintkező anyaga: aranyozott ezüst-palladium  
Ultra nagy tekercsérzékenység  
UL, CSA normák  
Átütési szilárdság: 1,5 kV  
Névleges terhelés: 0,5A/120VAC vagy 1A/24VDC  
Min. terhelés: 10 mVDC, 0,01 mA  
Élettartam:  
Mechanikai:  $2 \times 10^7$  kapcsolás  
Elektromos:  $2 \times 10^5$  kapcsolás (névleges terhelés)  
Tekercs:  
Névleges teljesítmény: 150 - 300 mW  
Működési teljesítmény: 75 - 140 mW

RY sorozatú relé méretei



Cikkszám	Típus	Unom DC [VDC]	Rtekercs [Ohm]	Ube min [VDC]	Uki min [VDC]	Ukapcs max [VAC/VDC]	Imax [A]	Rkont max [mOhm]	Érintkező kialakítás	Tekercsek száma	Polarizált
Ⓜ <b>49-00-16</b>	<b>RY 5W-K</b>	5	165	3.6	0.25	120/60	1	100	2	1	nem
Ⓜ <b>49-00-28</b>	<b>RY 12W-K</b>	12	960	8.5	0.6	120/60	1	100	2	1	nem
Ⓜ <b>49-00-29</b>	<b>RY 24W-K</b>	24	2880	16.8	1.2	120/60	1	100	2	1	nem
Ⓜ <b>49-00-90</b>	<b>RY 48W-K</b>	48	7680	32.6	2.4	120/60	1	100	2	1	nem

Hagyományos jelfogók

K